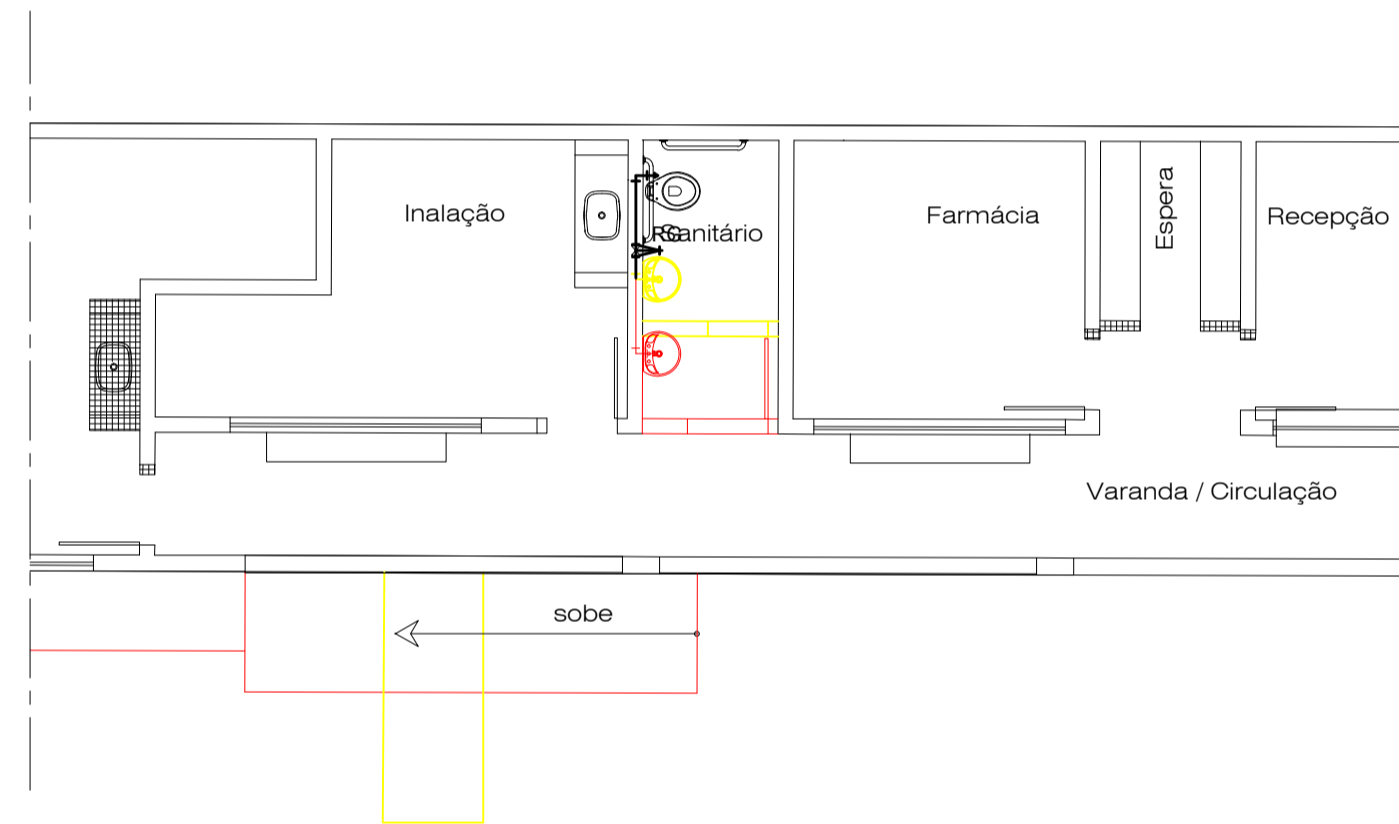
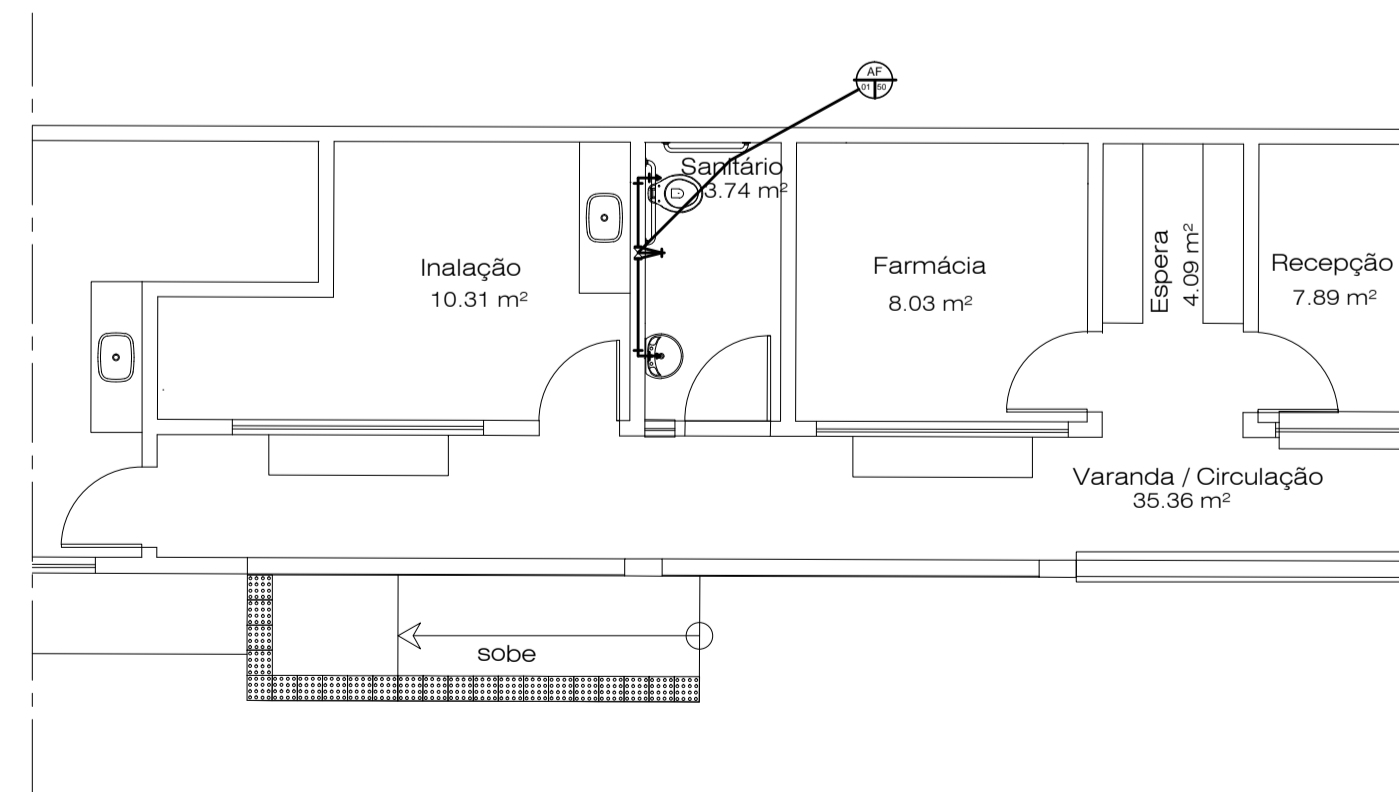


LEVANTAMENTO DOS PONTOS DE ÁGUA FRIA EXISTENTES
Esc.: 1/75

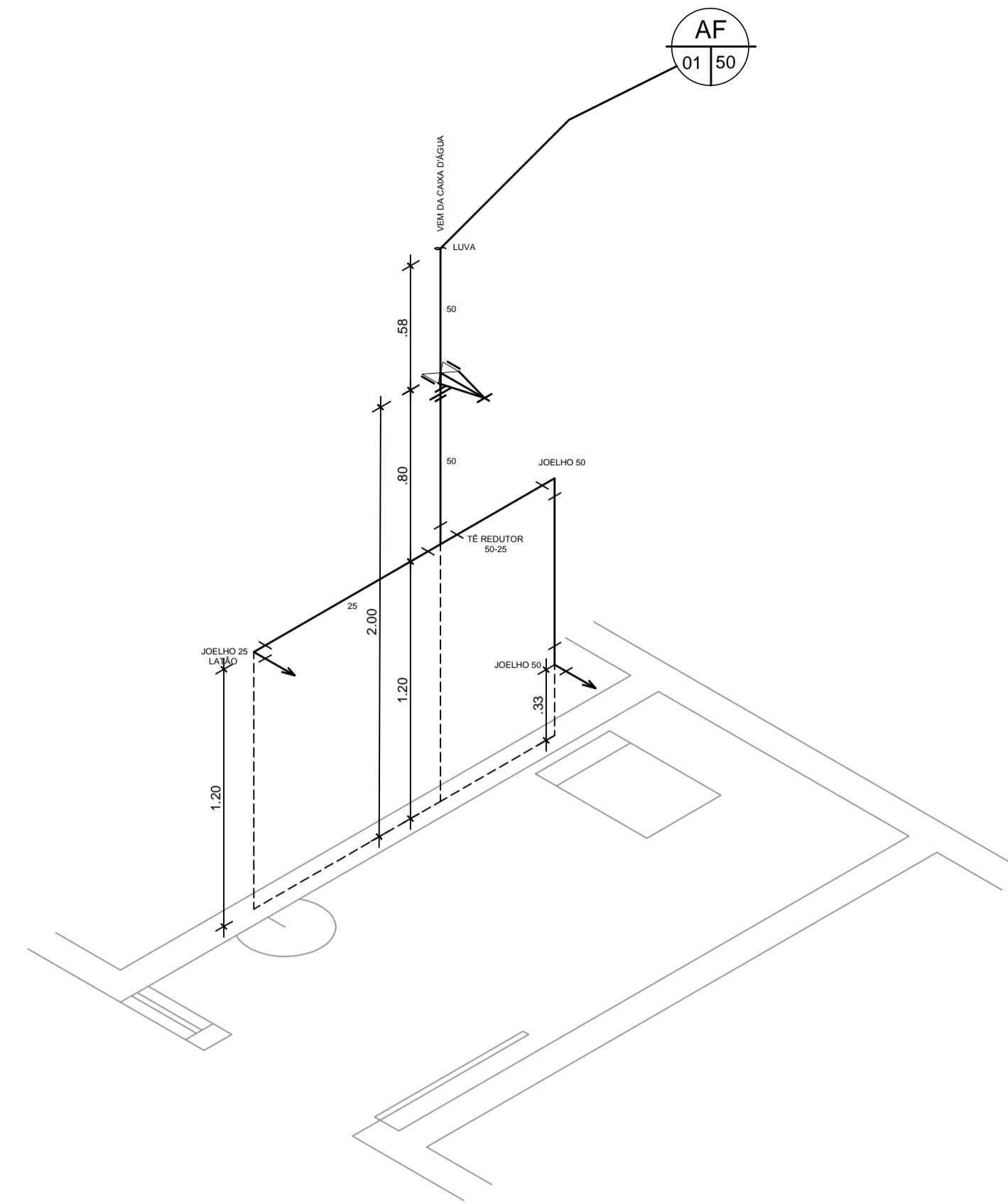


PLANTA DE MODIFICAÇÃO (DEMOLIÇÃO E CONSTRUÇÃO)
Esc.: 1/75

■ A DEMOLIR
■ A CONSTRUIR

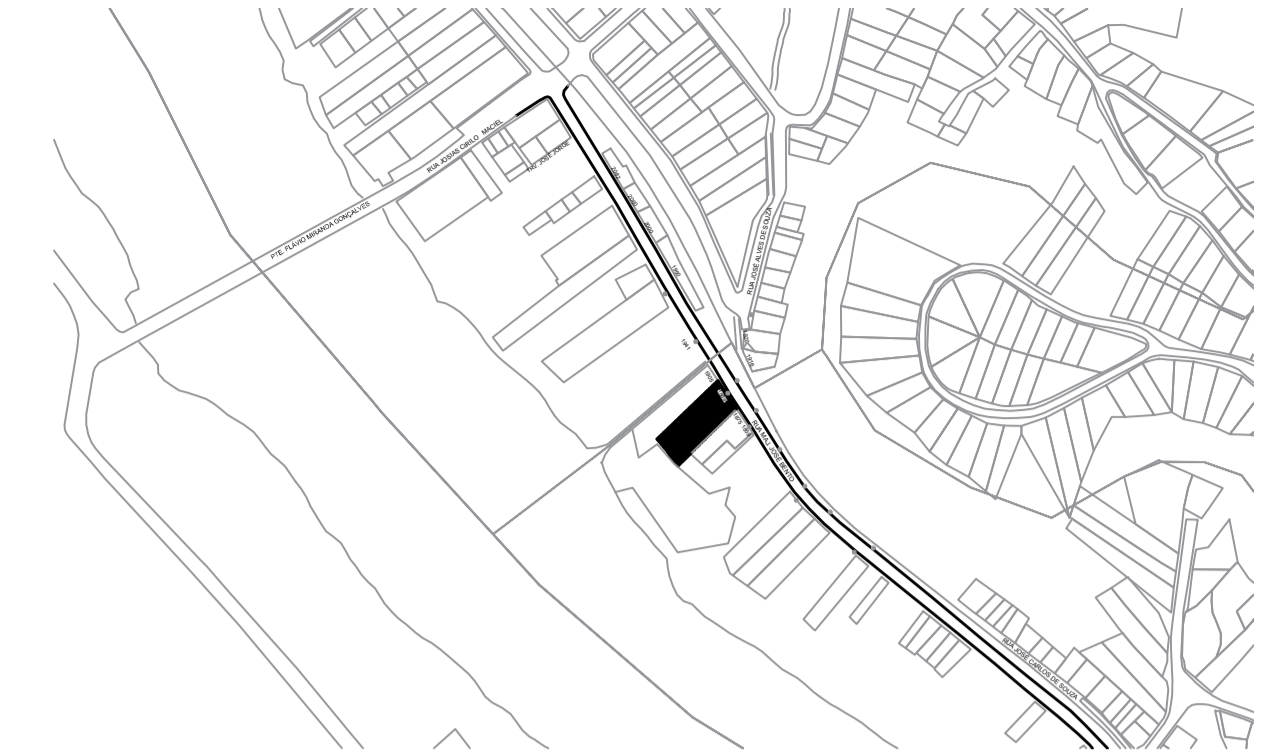


PONTOS DE REFORMA DE INSTALAÇÕES DE ÁGUA FRIA
Esc.: 1/75

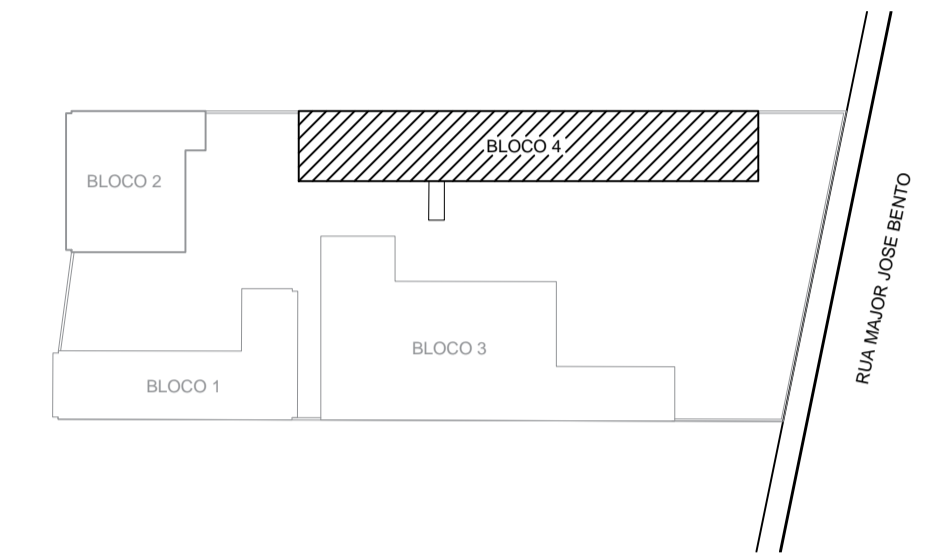


ISOMETRIA
Esc.: 1/25

ITEM	DESCRIÇÃO	QUANTID.	UN
LISTA DE MATERIAL OBR.: SIRENE II - BLOCO 4 FOLHA: 1			
ENDEREÇO: BAIRRO VILA NOVA - BARRA MANSA			
PROPRIETÁRIO: Prefeitura Municipal de Barra Mansa			
INSTALAÇÕES DE ÁGUA FRIA			
1	TUBO DE PVC RÍGIDO SOLDÁVEL: Ø 50mm	2,90	m
	Ø 25mm	1,00	m
2	CONEXÕES:		
2.1	JOELHO 90° SOLD. COM BUCHA DE LATÃO Ø 25mm	1,0	un
2.2	JOELHO 90° SOLD. Ø 50mm	2,0	un
2.3	TÊ DE REDUÇÃO 90° SOLDÁVEL: 50mm x 25mm	1,0	un
2.4	ADAPTADOR SOLD. CURTO COM BOLSA E ROSCA P/ REGISTRO: 50mm x 1.1/2"	1,0	un
2.5	REGISTRO DE GAVETA COM CANOPLA CROMADA Ø 1.1/2"	1,0	un
2.6	LUIVA SOLD. E COM ROSCA: 50mm	1,0	un
2.7	UNIÃO COM ROSCA: 50mm/1.1/2"	1,0	un
INSTALAÇÕES DE ÁGUA FRIA - REMOÇÃO			
1	REGISTRO DE GAVETA	1,0	un
2	TORNEIRA	1,0	un
3	CUBA (COM SIFÃO)	1,0	un
4	VASO SANITÁRIO C/ CAIXA ACOPLADA ALTA	1,0	un
5	TUBULAÇÃO ANTIGA	-	m
6	CONEXÕES	-	un

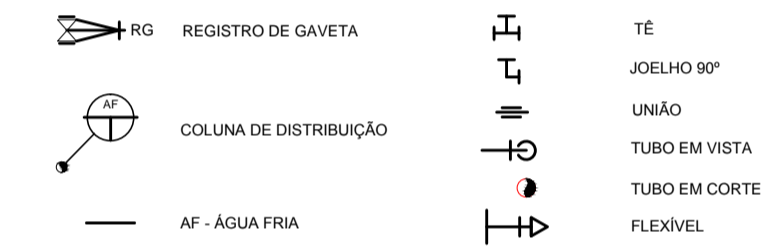


PLANTA DE LOCALIZAÇÃO
S/ESCALA



PLANTA MOSCA
S/ESCALA

LEGENDA



NOTAS:
- AS COTAS RELACIONADAS A DEMOLIÇÃO E CONSTRUÇÃO E DEMAIS MEDIDAS, ESTÃO PRESENTES NO PROJETO DE ARQUITETURA.
- AS COTAS DAS TUBULAÇÕES ESTÃO PRESENTES NA ISOMETRIA.
- OS DEMAIS COMODOS NÃO SOFRERÃO REFORMAS DE ÁGUA FRIA.

P.M.B.M. SECRETARIA MUNICIPAL DE PLANEJAMENTO URBANO

PROJETO DE ÁGUA FRIA

FOLHA: 03/03

DESCRIÇÃO: PROJETO DE REFORMA DE UNIDADE DE ATENÇÃO ESPECIALIZADA EM SAÚDE - SIRENE II

PROPRIETÁRIO: PREFEITURA MUNICIPAL DE BARRA MANSA

LOCAL: RUA MAJOR JOSÉ BENTO, 1889, BARRA MANSA - RJ

QUADRO DE ÁREAS	ZONA	SEVC
	USO	S2
SELO DE APROVAÇÃO PMBM		
COORDENADOR	AUTOR DO PROJETO	DESENHO
REVISÃO 1	GERMANA KELMER CAU 198443-8 REVISÃO 2	GERMANA KELMER CAU 198443-8 N° ART/RRT:
REVISÃO 3	REVISÃO 4	N° DO PROJETO: CPU 10 11 18 AF 001 3/3
CARIMBO	APROVAÇÃO SMPU	